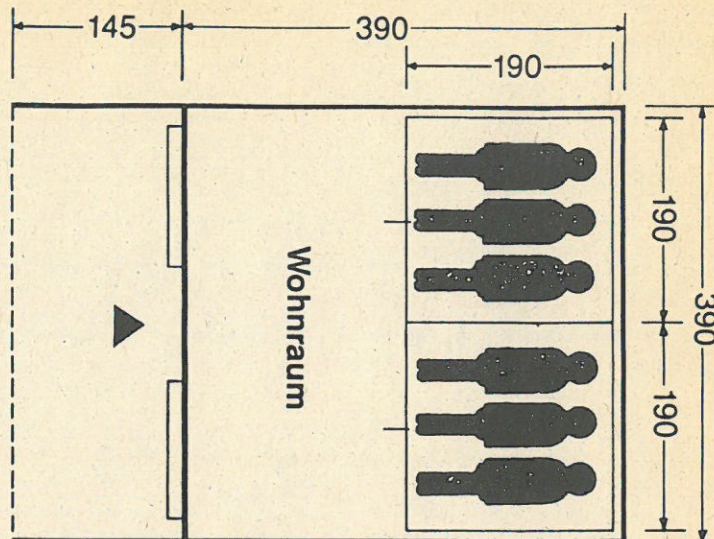


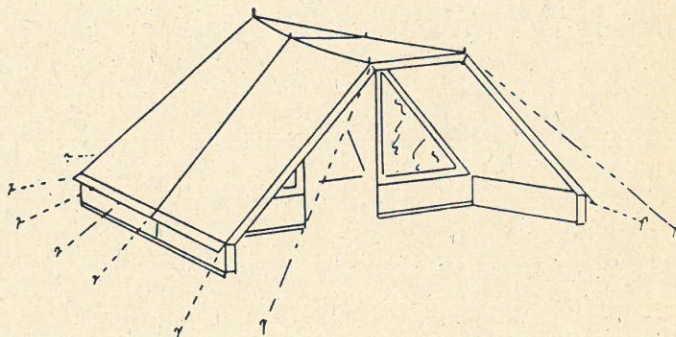
## TECHNISCHE DATEN

Höhe Mitte: cm	ca. 235
Höhe vorne: cm	ca. 190
Gewicht in kg:	ca. 32
<u>Inhaltsangabe:</u>	
Außenzelt	1
Innenzelt	1
Zeltgerüst	1
Nägel 22 cm	ca. 39
Heringe 22 cm	ca. 27
Spannseile 150 cm	ca. 23
Spannseile 300 cm	ca. 4



## AUFBAUANLEITUNG

1. Zunächst befestigen Sie bei geschlossenem Reißverschluß die Außenhaut an den 4 Eckpunkten ( E ).
2. Das Gestänge entsprechend der Skizze zusammenstecken.
3. Mit dem Mast das Zelt von innen auf-  
richten. Danach die für den Eingang  
vorgesehenen Aufstellstangen aufstellen  
und den Bügel für das Vordach anbringen.
4. Das Zelt rundum abspannen und die  
notwendigen Abspannleinen anbringen.



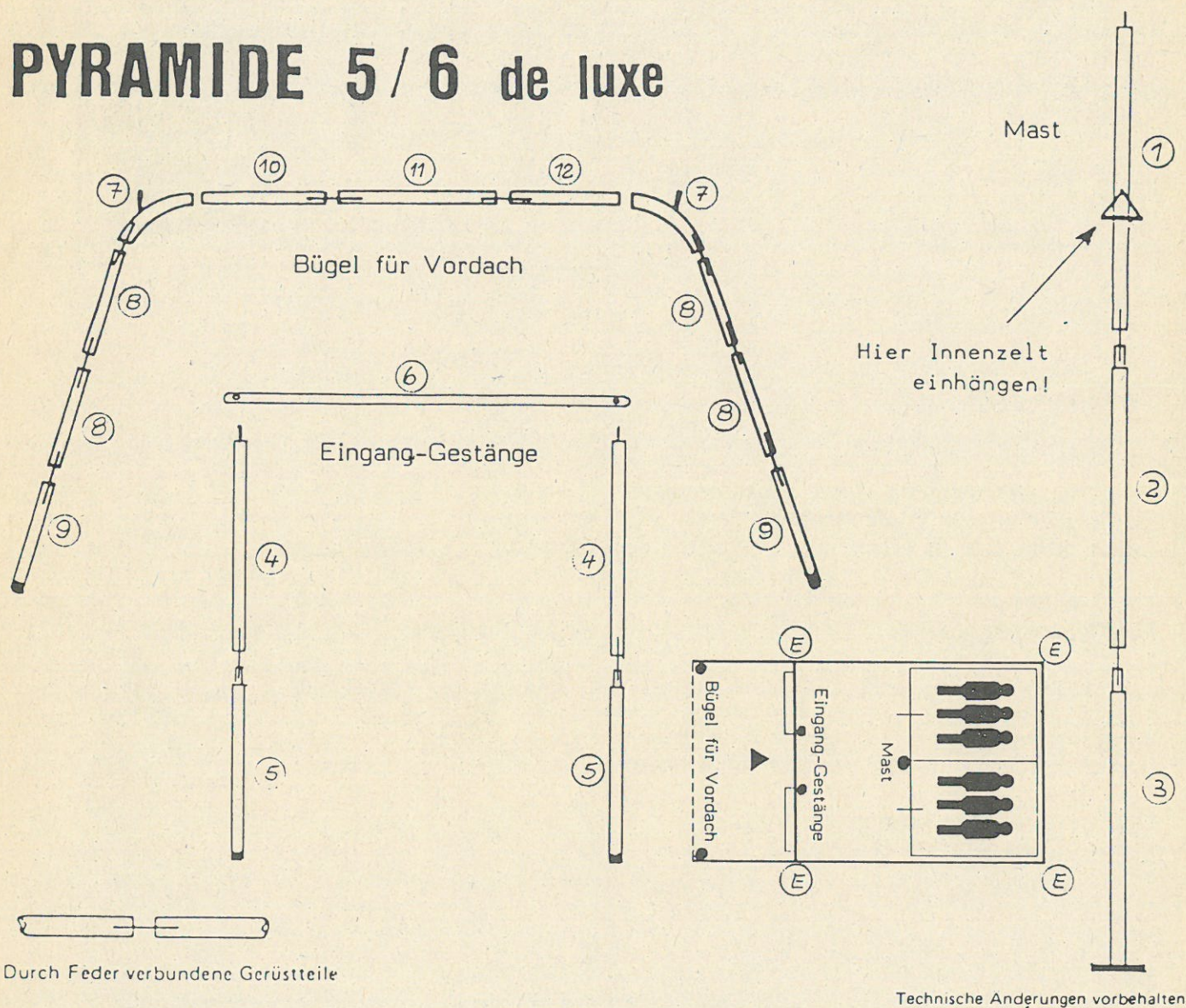
# PYRAMIDE 5 / 6 de luxe



## Aufbauplan und Teilverzeichnis



# PYRAMIDE 5 / 6 de luxe



## TEILEVERZEICHNIS

Nr.	Bezeichnung	Stück	Nr.	Bezeichnung	Stück
(01)	Mastspitze	1	(07)	Bogen für Bügel	2
(02)	Mastmittelteil	1	(08)	Zwischenstück für Bügel	4
(03)	Mastunterteil	1	(09)	Unterteil für Bügel	2
(04)	Aufstellstange mit Spitze	2	(10)	Zwischenstück für Bügel	1
(05)	Aufstellstange Unterteil	2	(11)	Zwischenstück für Bügel	1
(06)	Firststange	1	(12)	Zwischenstück für Bügel	1